

Widgit Go – medföljande upplägg



I denna bilaga kan du läsa om medföljande upplägg till Widgit Go. I samband med installationen av Widgit Go följer ett antal färdiga upplägg med för att visa på olika användningsområden för exempelvis kommunikation, stimulans och kognitivt stöd.

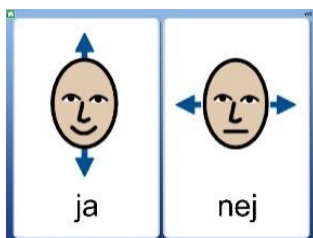
Några exempel hittar du direkt på hyllan när du startar Widgit Go, andra exempel hittar du i appens Arkiv. Givetvis kan du själv redigera och bygga vidare på exemplen samt skapa nya upplägg från grunden för just era behov.

Medföljande upplägg på starttavlan

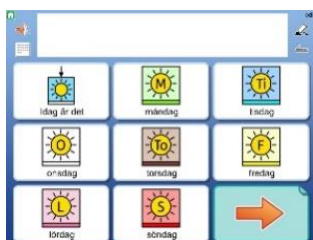
När du startar Widgit Go visas en blå hylla, appens startsida. Här finner du 12 exempel på färdiga upplägg som kan användas för kommunikation i många olika situationer med ett generellt ordförråd.



Upplägg på starttavlan



Ja/Nej – En enkel kommunikationstavla bestående av "ja" och "nej". Två stora celler med inspelat tal.



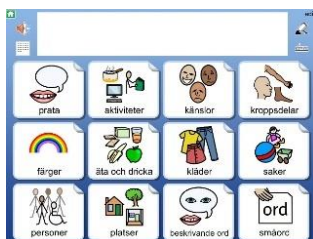
Idag – Ett upplägg för att skriva om veckodag, datum och dagens väder.



Vanliga ord – Ett upplägg som innehåller 48 vanligt förekommande ord inom svenska språket. Upplägget är inspirerat av Bliss-kartan och dess innehåll.



Kommunikation A – Ett exempel på upplägg för kommunikation. Redigera upplägget för att få ett personligt innehåll.



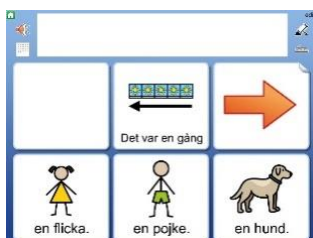
Kommunikation B – Ett exempel på upplägg för kommunikation. Redigera upplägget för att få ett personligt innehåll.



Kommunikation C – Ett utökat upplägg för kommunikation. Upplägget innehåller både ord och färdiga fraser. Redigera upplägget för att få ett personligt innehåll.



Lyssna och skriv – Ett upplägg där man ska lyssna på en uppläst mening och sedan skriva den. I upplägget finns en cell med funktionen "sudda".



Min saga – Hitta på och skriv en saga utifrån färdiga svarsalternativ. Upplägget innehåller inspelat tal.



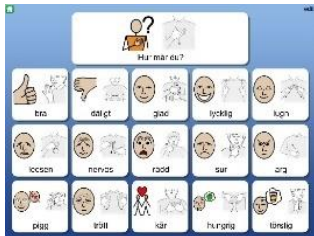
Om mig – Ett kommunikationspass med plats för personlig information. Fyll på med innehåll såsom namn, familj och intressen.



På stan – Ett upplägg för kommunikation i stadsmiljö. Upplägget har 46 Teman påkopplade för att utöka ordförrådet.



Resa – Ett kommunikationsupplägg att använda på resande fot. Redigera upplägget för att få ett personligt innehåll.



Känslokarta – Ett upplägg kring känslor och mående. Upplägget har ett innehåll med både Widgitsymboler och Ritade tecken från SPSM.

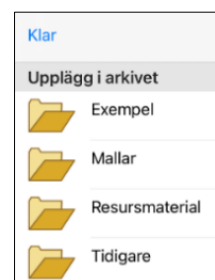
Medföljande upplägg i Arkiv

Du hittar många fler upplägg i appens **Arkiv**. För att komma till Arkiv behöver du växla till redigeringsläget genom att trycka på **edit** uppe i det högra hörnet och sedan trycka på Arkiv längst ner på sidan.



I Arkiv finner du uppläggen kategoriserade i mapparna:

- **Mallar:** Tomma mallar med olika typer av funktioner/beteenden att utgå ifrån när du skapar nya upplägg. Varje mall finns med ett färdigt förslag på innehåll i mappen Exempel.
- **Exempel:** Färdiga förslag på upplägg som du kan använda direkt eller redigera i och anpassa. Exemplet visar på hur tillhörande mallar kan användas.
- **Resursmaterial:** Ytterligare förslag på upplägg för mer specifika situationer och kommunikationstillfällen.
- **Tidigare:** Innehåller upplägg från tidigare versioner.



För att ta upp ett upplägg på hyllan från någon av mapparna i arkivet klickar du på upplägget och svarar **JA** på frågan om du vill kopiera upplägget till hyllan.

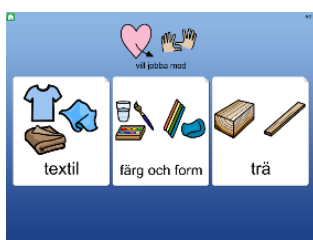


Alla exempel i Arkiv är skrivskyddade vilket innebär att det automatiskt bildas en kopia när upplägget kopieras upp på hyllan.

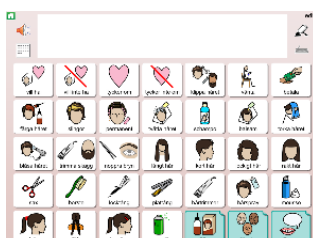
Resursmaterial



Arbeta på hotell – Ett upplägg för val av arbetsuppgifter med inriktning hotell. Upplägget har 6 Teman påkopplade för att erbjuda ett bredare ordförråd.



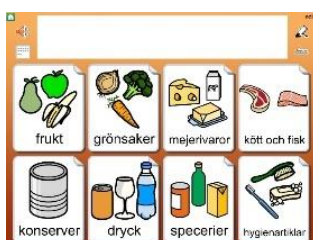
Handarbete – Ett upplägg för att välja aktivitet inom kategorin handarbete. Innehållet passar både för exempelvis daglig verksamhet och bild/slöjd i skolan.



Hos frisören – Ett upplägg att använda för kommunikation vid besök hos frisören.



I helgen vill jag – Ett upplägg för att kommunicera vad man vill göra i helgen. Redigera upplägget för att få ett personligt innehåll.



Inköpslista – Ett upplägg för att skriva en inköpslista. Inköpslistan kan sparas som bild, PDF eller skickas som e-post för att kunna tas med till affären.



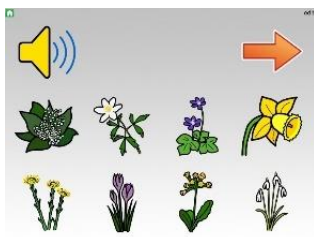
Min dag DV – Ett upplägg för att kommunicera vad man gjort på jobbet samt hur dagen varit.



Lite på skoj – Ett upplägg för den humoristiske personen som gillar att dra skämt och ordvitsar. Ett tips är att ersätta talsyntesen med egen talad röst så blir det bättre och roligare.



Under vattnet – En visuell scen med egen bild som bakgrund. Symbolerna i upplägget är klickbara och läser upp enkla fakta kring havet.



Vårblommor – Ett upplägg för att träna på att känna igen de vanligaste vårblommorna. Lyssna och välj ett alternativ.

Exempel



Baka sockerkaka – Ett upplägg som innehåller undertavlor för ingredienser, bakredskap och tillvägagångssätt för att baka sockerkaka.

Finns som tom mall i mappen **Mallar**.



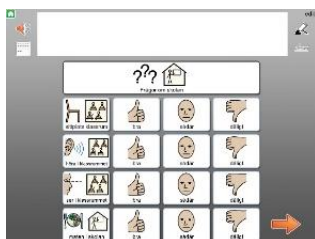
Checklista städa – En checklista där man bockar av arbetsuppgifterna efter hand. När arbetsuppgiften är slutförd kommer en grön bock.

Finns som tom mall i mappen **Mallar**.



Packa ryggsäcken – Ett exempel på en packlista där cellerna försvinner i samband med att man trycker på dem.

Finns som tom mall i mappen **Mallar**.



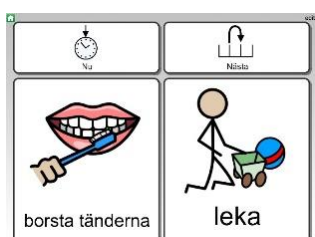
Enkät skola – Ett exempel på utvärdering av lärmiljö och undervisning inom skola.

Finns som tom mall i mappen **Mallar**.




Matsituation – Ett exempel på en kommunikationskarta att ha tillgänglig vid matsituation.

Finns som tom mall i mappen **Mallar**.



Nu och nästa – Ett enkelt schema för två aktiviteter, nu och nästa.

Finns som tom mall i mappen **Mallar**.



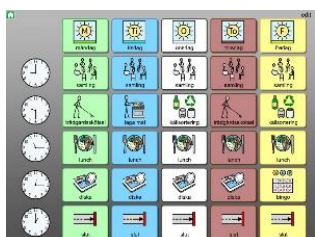
Morgonrutin – Ett upplägg med schema över en morgonrutin.

Finns som tom mall i mappen **Mallar**.



Dagsschema – Ett dagsschema för att överblicka dagens aktiviteter.

Finns som tom mall i mappen **Mallar**.



Schema 5 dagar – Ett exempel på ett 5-dagarsschema måndag-fredag. Schemat innehåller klockslag samt färgkodade kolumner för veckodagarna.

Finns som tom mall i mappen **Mallar**.



Veckoschema 7 dagar – Ett exempel på veckoschema som innehåller klockslag och färgkodade celler för veckodagarna.

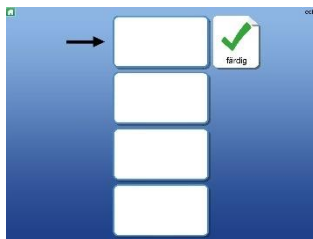
Finns som tom mall i mappen **Mallar**.

Mallar



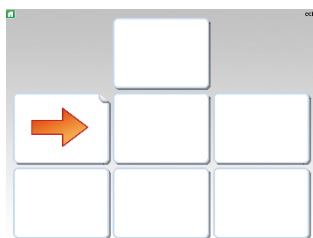
Baka mall – En mall för att kunna skapa egna recept med undertavlor för ingredienser, bakredskap och tillvägagångssätt.

Finns som färdigt exempel i mappen **Exempel**.



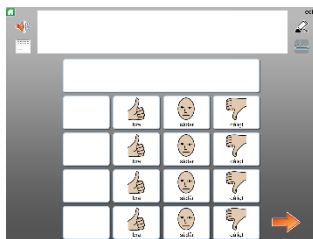
Checklista mall – En mall för att skapa checklistor där man bockar av arbetsuppgifterna efter hand och får gröna bockar.

Finns som färdigt exempel i mappen **Exempel**.



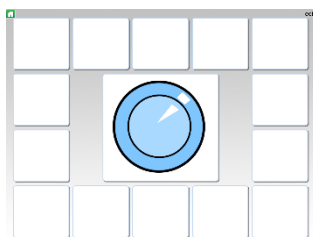
Packa ryggsäcken mall – En mall för att skapa listor där cellerna försvinner när man trycker på dem.

Finns som färdigt exempel i mappen **Exempel**.



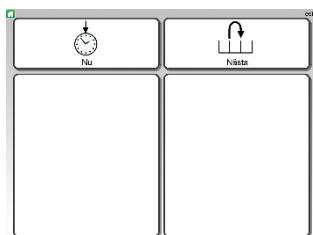
Enkät mall – En förberedd mall för utvärdering. Fyll på med eget innehåll beroende på vad du önskar att enkäten ska innehålla.

Finns som färdigt exempel i mappen **Exempel**.



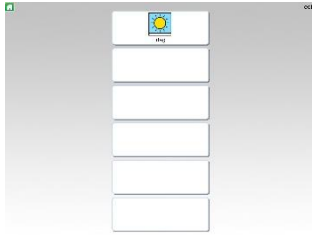
Matsituation mall – En mall för en kommunikationskarta i matsituation.

Finns som färdigt exempel i mappen **Exempel**.



Nu och nästa mall – En mall för ett enkelt schema för två aktiviteter, nu och nästa.

Finns som färdigt exempel i mappen **Exempel**.



Dagsschema mall – En mall för att skapa ett schema över dagen.

Finns som färdigt exempel i mappen **Exempel**.



Schema 5 dagar mall – En mall för ett 5-dagarsschema måndag-fredag. Schemat innehåller klockslag samt färgkodade kolumner för veckodagarna.

Finns som färdigt exempel i mappen **Exempel**.



Veckoschema 7 dagar mall – En mall för ett veckoschema som innehåller klockslag och färgkodade celler för veckodagarna

Finns som färdigt exempel i mappen **Exempel**.



Berättelse mall – En mall med layout för att exempelvis skriva dagbok eller göra en talande bok.



www.symbolbruket.se



support@symbolbruket.se



013-71270